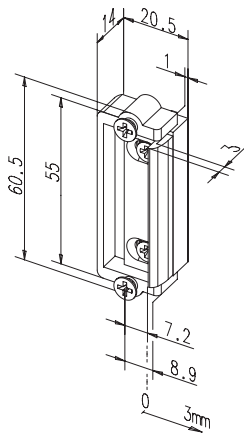


# Austausch-Stücke



## Austauschstück 1410

Austauschstück ohne elektrische Funktion, mit FaFix - Verstellmöglichkeit. DIN links und DIN rechts verwendbar.

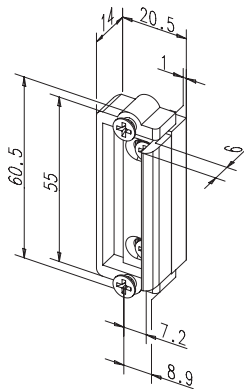
### Technische Attribute

|        |         |
|--------|---------|
| Höhe   | 60,5 mm |
| Breite | 19,5 mm |
| Tiefe  | 17 mm   |

### Best. Nr.

1410-----00

- Vorzurüsten für Modellreihen 14,17,116



## Austauschstück 1410-4

Austauschstück ohne elektrische Funktion, mit FaFix - Verstellmöglichkeit und 3 mm vorstehender Falle. DIN links und DIN rechts verwendbar.

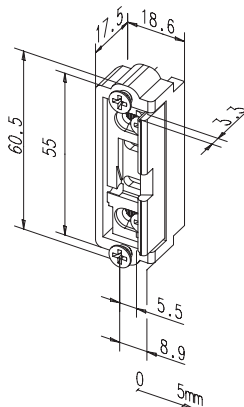
### Technische Attribute

|        |         |
|--------|---------|
| Höhe   | 60,5 mm |
| Breite | 19,5 mm |
| Tiefe  | 20 mm   |

### Best. Nr.

1410-4-----00

- Vorzurüsten für Modellreihen 14,17,116



## Austauschstück 1410-16

Austauschstück ohne elektrische Funktion, mit FaFix - Verstellmöglichkeit. DIN links und DIN rechts verwendbar.

### Technische Attribute

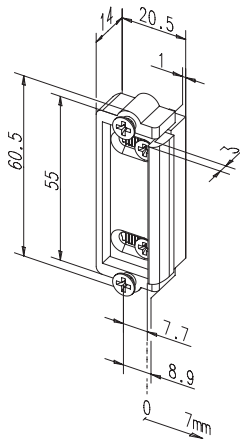
|        |         |
|--------|---------|
| Höhe   | 60,5 mm |
| Breite | 19,5 mm |
| Tiefe  | 20,8 mm |

### Best. Nr.

1410-16-----00

- Vorzurüsten für Modellreihen 14,17,116

# Austausch-Stücke



## Austauschstück 1410-7

Austauschstück ohne elektrische Funktion, mit FaFix - Verstellmöglichkeit. DIN links und DIN rechts verwendbar.

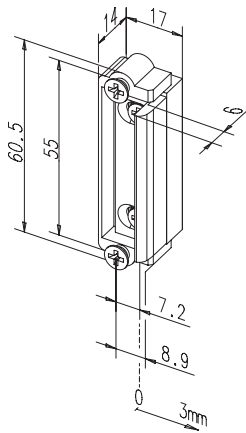
### Technische Attribute

|        |         |
|--------|---------|
| Höhe   | 60,5 mm |
| Breite | 19,5 mm |
| Tiefe  | 17 mm   |

### Best. Nr.

1410-7-----00

- Vorzurüsten für Modellreihen 14,17,116



## Austauschstück 1410-28

Austauschstück ohne elektrische Funktion, mit FaFix - Verstellmöglichkeit und 3 mm vorstehender Falle. DIN links und DIN rechts verwendbar.

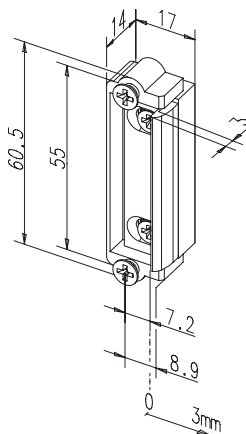
### Technische Attribute

|        |         |
|--------|---------|
| Höhe   | 60,5 mm |
| Breite | 16 mm   |
| Tiefe  | 20 mm   |

### Best. Nr.

1410-28-----00

- Vorzurüsten für Modellreihen 19,119,118 mit verlängertem Aufschraubstück



## Austauschstück 1410-14

Austauschstück ohne elektrische Funktion, mit FaFix - Verstellmöglichkeit. DIN links und DIN rechts verwendbar.

### Technische Attribute

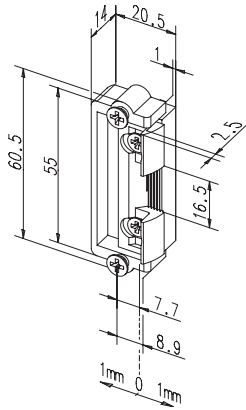
|        |         |
|--------|---------|
| Höhe   | 60,5 mm |
| Breite | 16 mm   |
| Tiefe  | 17 mm   |

### Best. Nr.

1410-14-----00

- Vorzurüsten für Modellreihen 19,119,118

# Austausch-Stücke



## Austauschstück 1410-38

Austauschstück ohne elektrische Funktion, mit FaFix - Verstellmöglichkeit. DIN links und DIN rechts verwendbar.

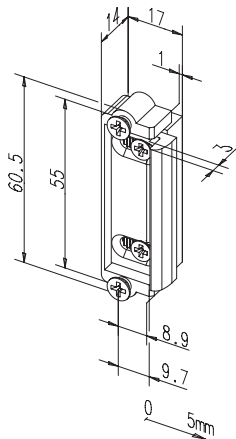
### Technische Attribute

|        |         |
|--------|---------|
| Höhe   | 60,5 mm |
| Breite | 19,5 mm |
| Tiefe  | 17 mm   |

### Best. Nr.

**1410-38-----00**

- Vorzurüsten für Modellreihe 116.130



## Austauschstück 1410-39

Austauschstück ohne elektrische Funktion, mit FaFix - Verstellmöglichkeit. DIN links und DIN rechts verwendbar.

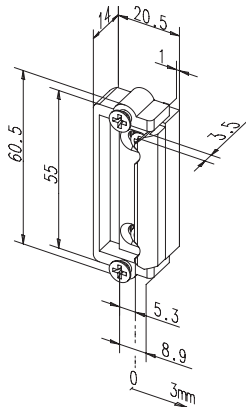
### Technische Attribute

|        |         |
|--------|---------|
| Höhe   | 60,5 mm |
| Breite | 16 mm   |
| Tiefe  | 17 mm   |

### Best. Nr.

**1410-39-----00**

- Vorzurüsten für Modellreihen 19,119,118



## Austauschstück 1410-45

Austauschstück ohne elektrische Funktion, mit FaFix - Verstellmöglichkeit. DIN links und DIN rechts verwendbar.

### Technische Attribute

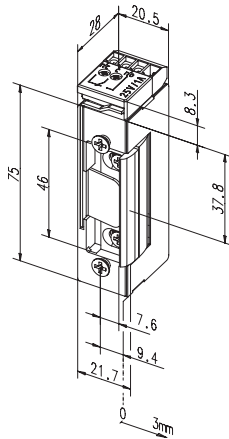
|        |         |
|--------|---------|
| Höhe   | 60,5 mm |
| Breite | 19,5 mm |
| Tiefe  | 17,5 mm |

### Best. Nr.

**1410-45-----00**

- Vorzurüsten für Modellreihen 14,17,116

# Austausch-Stücke



## Austauschstück 1410RR

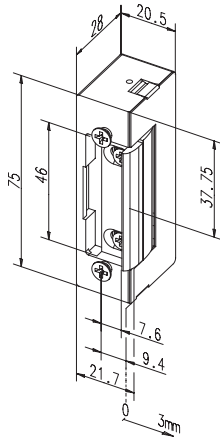

Türöffner ohne elektrische Funktion, mit FaFix - Verstellmöglichkeit und elektrischem Rückmeldekontakt.

### Technische Attribute

|        |         |
|--------|---------|
| Höhe   | 83 mm   |
| Breite | 20,5 mm |
| Tiefe  | 31,5 mm |

### Best. Nr.

1410RR-----00



## Austauschstück 1410E

Türöffner ohne elektrische Funktion, mit FaFix - Verstellmöglichkeit und mit mechanischer Entriegelung.

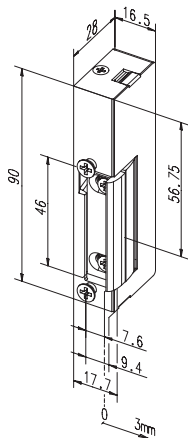
### Technische Attribute

|        |         |
|--------|---------|
| Höhe   | 75 mm   |
| Breite | 20,5 mm |
| Tiefe  | 28 mm   |

### Best. Nr.

1410E-----00

- Vorzurüsten für Modellreihen 14,17,116



## Austauschstück 1910E

Türöffner in schmaler Bauform ohne elektrische Funktion, mit FaFix - Verstellmöglichkeit und mit mechanischer Entriegelung.

### Technische Attribute

|        |         |
|--------|---------|
| Höhe   | 90 mm   |
| Breite | 16,5 mm |
| Tiefe  | 28 mm   |

### Best. Nr.

1910E-----00

- Vorzurüsten für Modellreihen 19,119,118